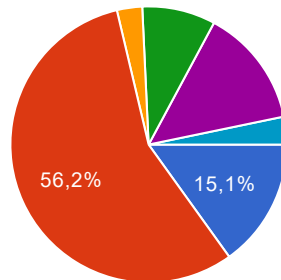


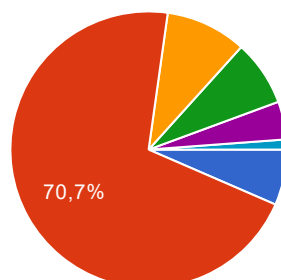
Autoavaliação

1. Tomei conhecimento do Regimento do PIBID/UFV (Resolução CEPE no 13/2014):



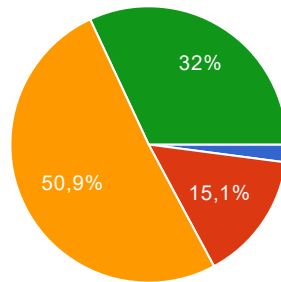
pela coordenação institucional ou coordenação de gestão.	51	15.1%
pela coordenação de área.	190	56.2%
pel supervisor(a).	10	3%
por bolsista(s) ID.	29	8.6%
pela página do PIBID UFV na internet.	47	13.9%
não conheço o regimento.	11	3.3%

2. Tomei conhecimento da proposta do subprojeto do qual faço parte:



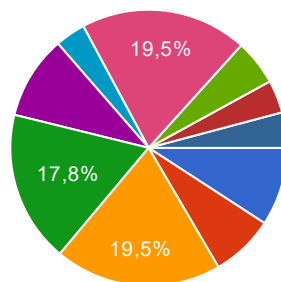
pela coordenação institucional ou coordenação de gestão.	22	6.5%
pela coordenação de área.	239	70.7%
pelo supervisor(a).	32	9.5%
por bolsista(s) ID.	26	7.7%
pela página do PIBID UFV na internet.	15	4.4%
não conheço a proposta.	4	1.2%

3. Dedico ao PIBID, em média, a seguinte carga horária semanal:



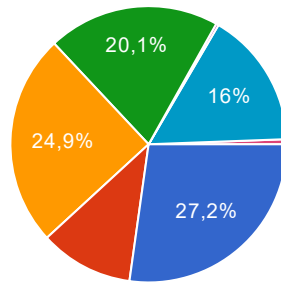
de 1 hora a 4 horas.	7	2.1%
de 5 horas a 8 horas.	51	15.1%
de 9 horas a 12 horas.	172	50.9%
acima de 12 horas.	108	32%

4. A carga horária média semanal que dedico às atividades presenciais na escola é de:



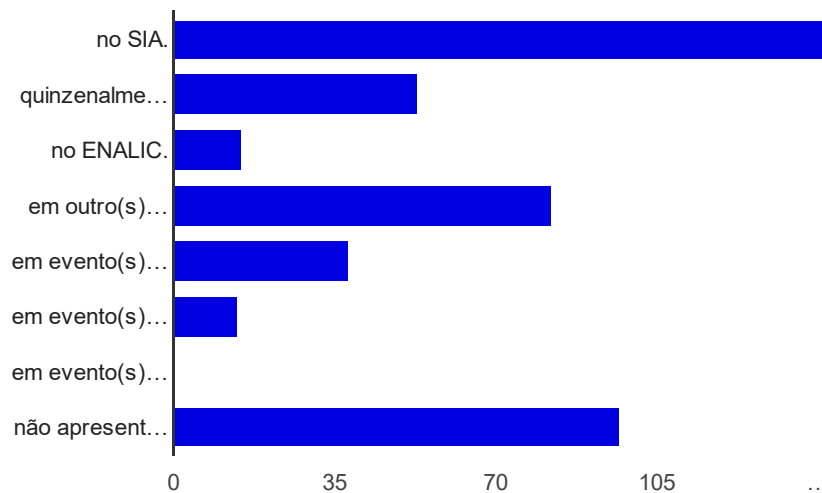
até 2 horas.	31	9.2%
3 horas.	25	7.4%
4 horas.	66	19.5%
5 horas.	60	17.8%
6 horas.	33	9.8%
7 horas.	12	3.6%
8 horas.	66	19.5%
9 horas.	18	5.3%
10 horas.	13	3.8%
acima de 10 horas.	14	4.1%

5. Elabore relatório, ou instrumento equivalente, das atividades que realizo no PIBID:

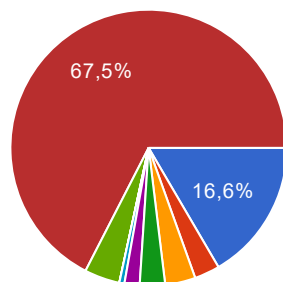


semanalmente.	92	27.2%
quinzenalmente.	37	10.9%
mensalmente.	84	24.9%
bimestralmente.	68	20.1%
trimestralmente.	1	0.3%
semestralmente.	54	16%
nunca.	2	0.6%

6. Apresentei resultados parciais e,ou, finais do trabalho que realizo no PIBID: (pode assinalar mais de uma)

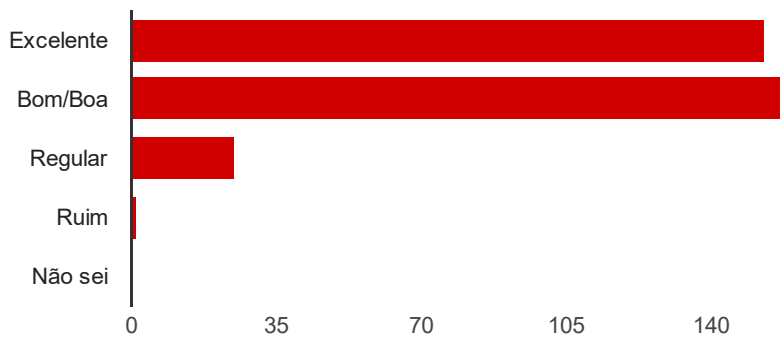
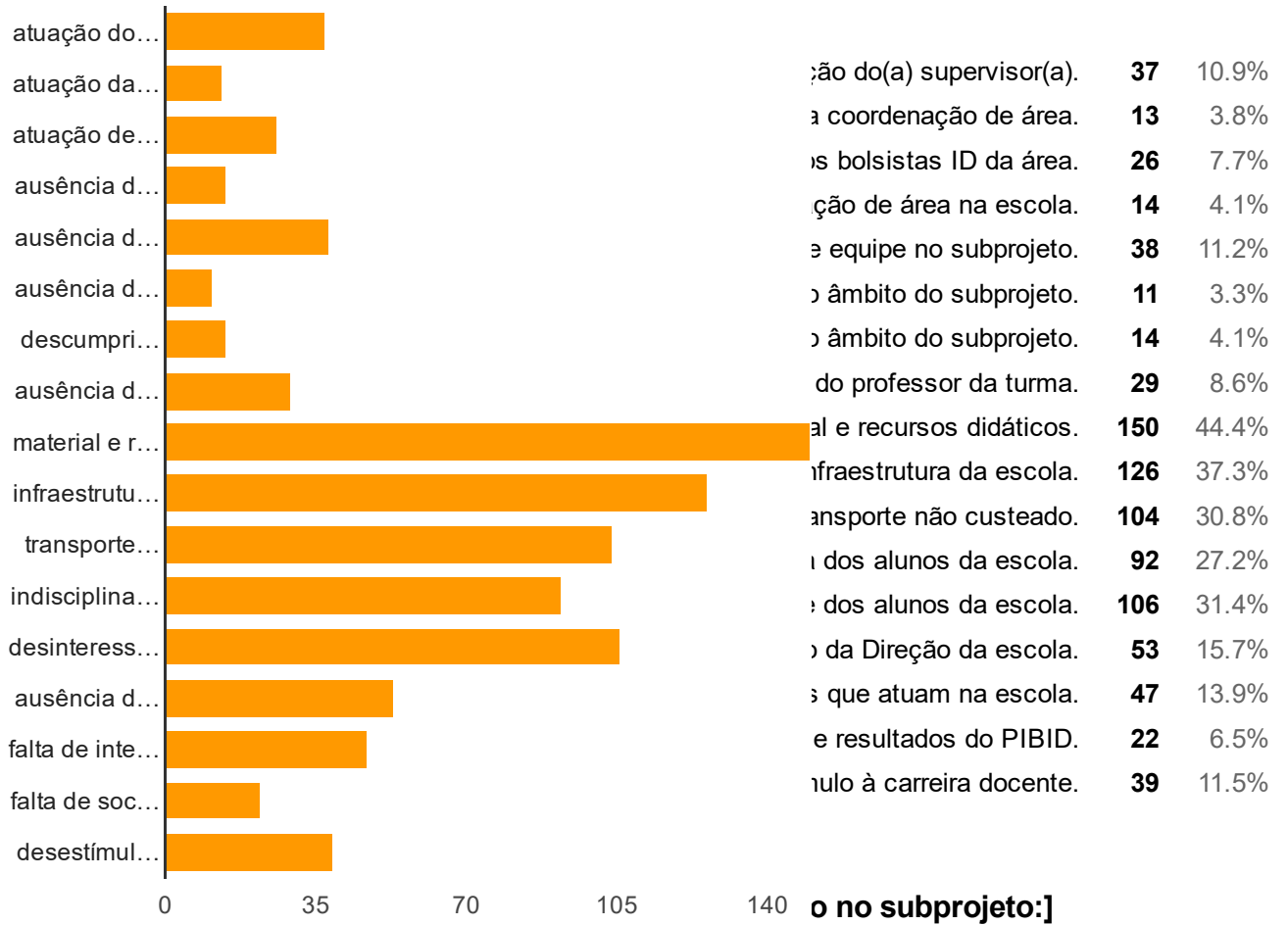


no SIA.	143	42.3%
quinzenalmente.	53	15.7%
no ENALIC.	15	4.4%
em outro(s) evento(s) da UFV.	82	24.3%
em evento(s) regionais.	38	11.2%
em evento(s) nacionais.	14	4.1%
em evento(s) internacionais.	0	0%
não apresentei resultados.	97	28.7%

7. Em 2015, ministrei aula(s) na escola, em substituição ao professor da disciplina, devido à sua ausência:

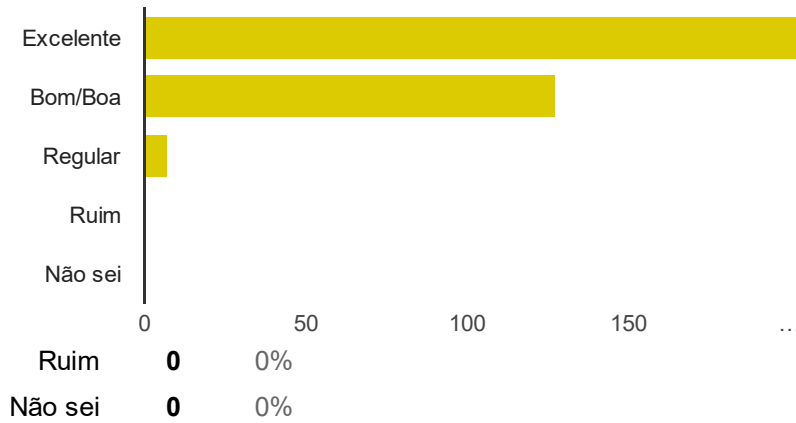
até 2 aulas.	56	16.6%
3 aulas.	10	3%
4 aulas.	12	3.6%
5 aulas.	10	3%
6 aulas.	6	1.8%
7 aulas.	2	0.6%
8 aulas.	0	0%
acima de 8 aulas.	14	4.1%
nunca.	228	67.5%

8. Dentre os itens a seguir, o(s) que mais dificulta(m) o desenvolvimento das ações do meu subprojeto é (são) (assinale de 1 (um) a 3 (três) itens):

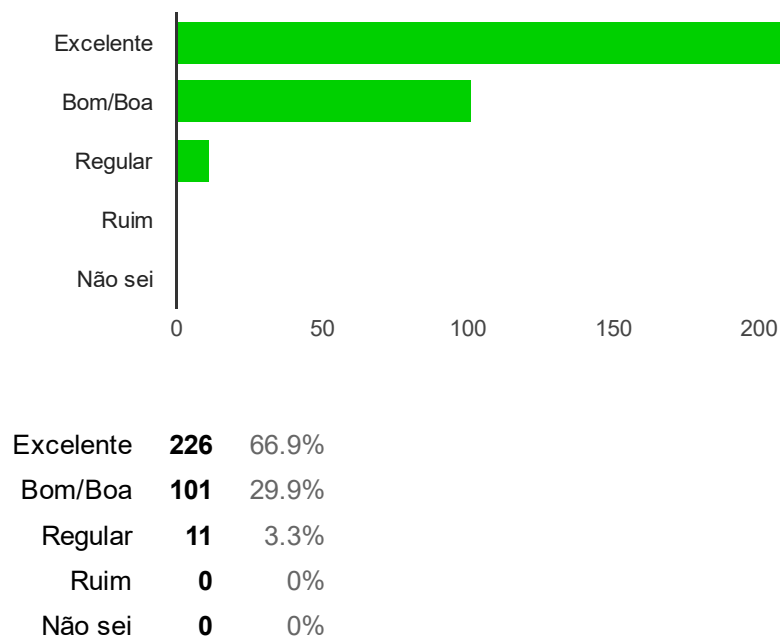


Excelente	153	45.3%
Bom/Boa	159	47%
Regular	25	7.4%
Ruim	1	0.3%
Não sei	0	0%

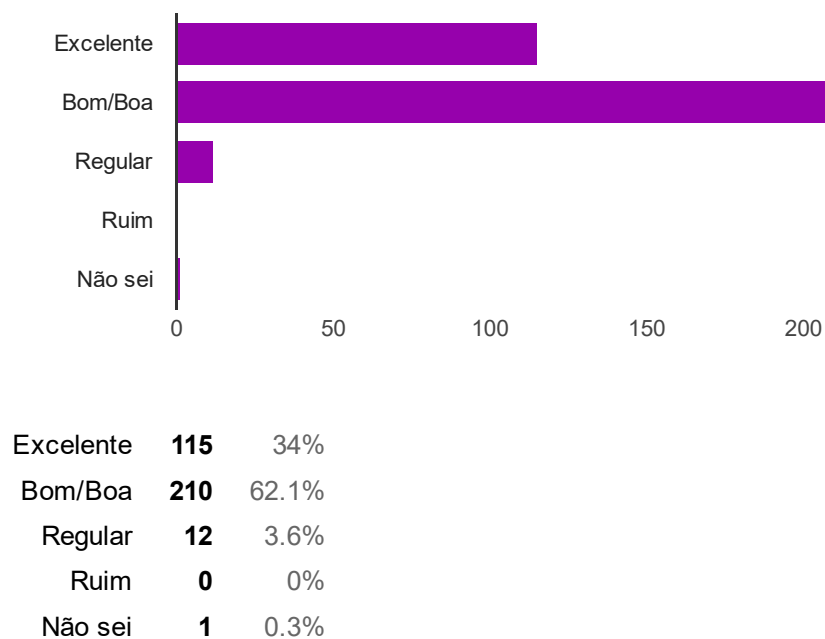
2. Assiduidade [9. Assim avalio meu envolvimento e atuação no subprojeto:]



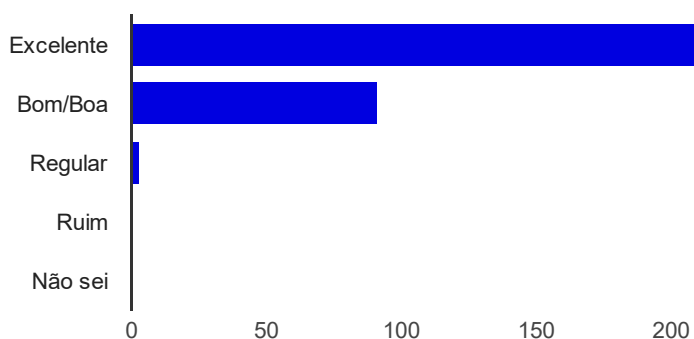
3. Pontualidade [9. Assim avalio meu envolvimento e atuação no subprojeto:]



4. Desempenho [9. Assim avalio meu envolvimento e atuação no subprojeto:]

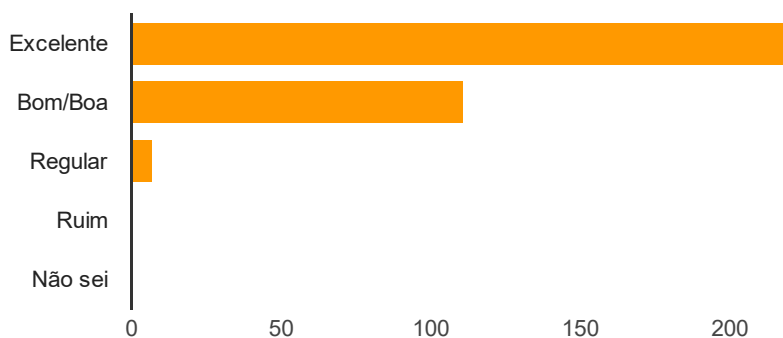


5. Postura ética [9. Assim avalio meu envolvimento e atuação no subprojeto:]



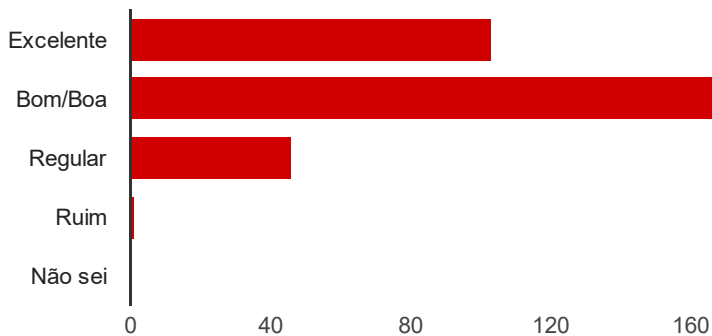
Excelente	244	72.2%
Bom/Boa	91	26.9%
Regular	3	0.9%
Ruim	0	0%
Não sei	0	0%

6. Interesse [9. Assim avalio meu envolvimento e atuação no subprojeto:]

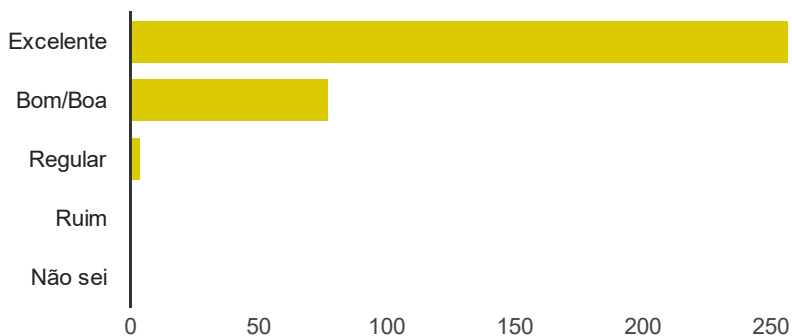


Excelente	220	65.1%
Bom/Boa	111	32.8%
Regular	7	2.1%
Ruim	0	0%
Não sei	0	0%

7. Criatividade [9. Assim avalio meu envolvimento e atuação no subprojeto:]

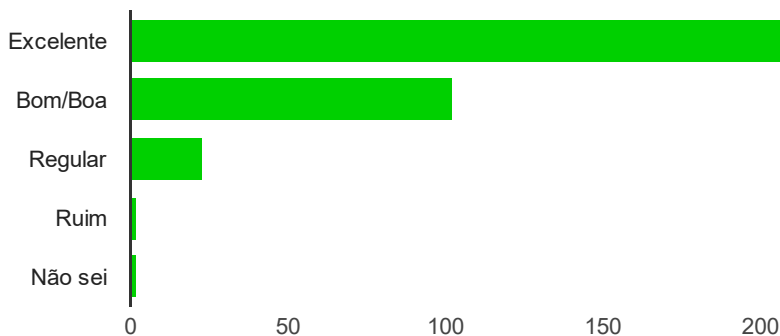


8. Frequência às reuniões [9. Assim avalio meu envolvimento e atuação no subprojeto:]



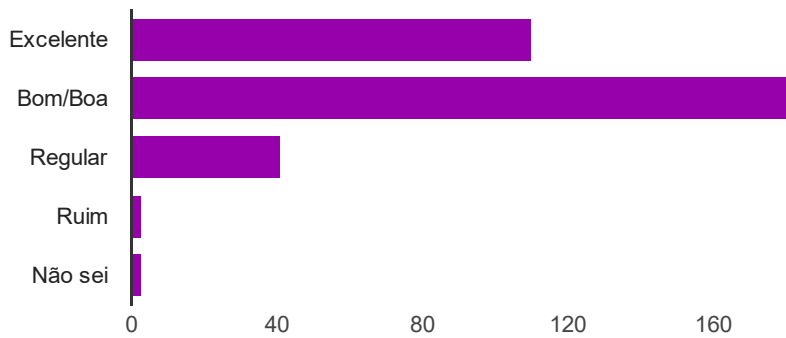
Excelente	257	76%
Bom/Boa	77	22.8%
Regular	4	1.2%
Ruim	0	0%
Não sei	0	0%

9. Frequência nas atividades de formação oferecidas pelo PIBID [9. Assim avalio meu envolvimento e atuação no subprojeto:]



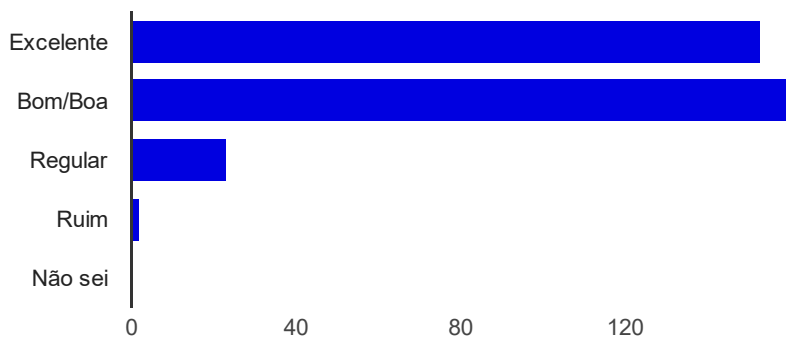
Excelente	209	61.8%
Bom/Boa	102	30.2%
Regular	23	6.8%
Ruim	2	0.6%
Não sei	2	0.6%

10. Empenho na implementação de novas metodologias de ensino [9. Assim avalio meu envolvimento e atuação no subprojeto:]



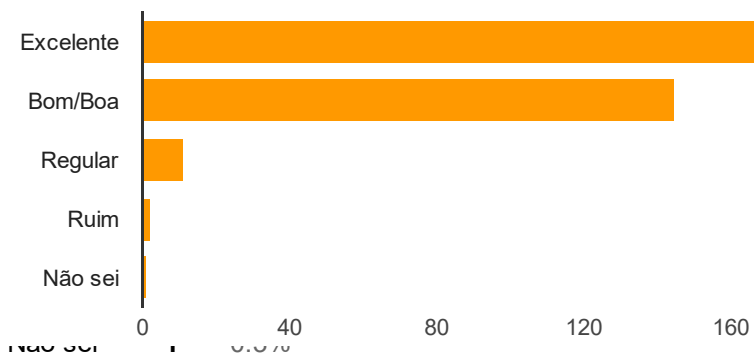
Excelente	110	32.5%
Bom/Boa	181	53.6%
Regular	41	12.1%
Ruim	3	0.9%
Não sei	3	0.9%

11. Interação com os sujeitos envolvidos [9. Assim avalio meu envolvimento e atuação no subprojeto:]

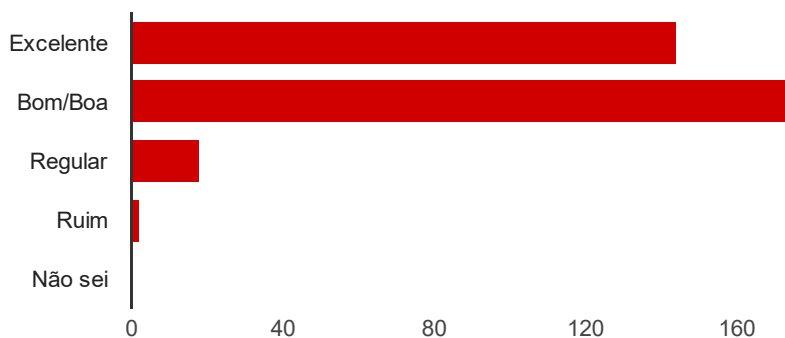


Excelente	153	45.3%
Bom/Boa	160	47.3%
Regular	23	6.8%
Ruim	2	0.6%
Não sei	0	0%

12. Capacidade de trabalho em equipe [9. Assim avalio meu envolvimento e atuação no subprojeto:]



13. Capacidade de articulação e interação no ambiente escolar. [9. Assim avalio meu envolvimento e atuação no subprojeto:]



Excelente	144	42.6%
Bom/Boa	174	51.5%
Regular	18	5.3%
Ruim	2	0.6%
Não sei	0	0%

Número de respostas diárias

