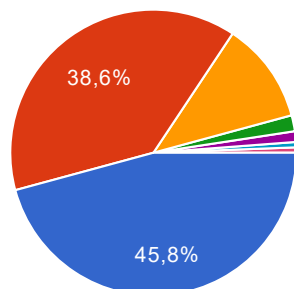


Bolsista de ID - Avaliação da coordenação de área

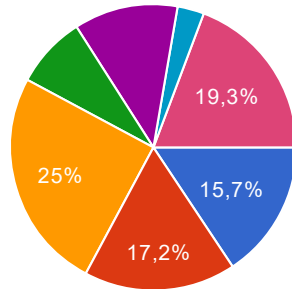
1. orienta-me na elaboração e no desenvolvimento de minhas atividades:



semanalmente.	152	45.8%
quinzenalmente.	128	38.6%
mensalmente.	38	11.4%
bimestralmente.	6	1.8%

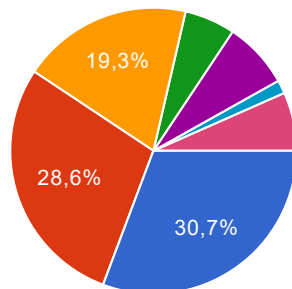
semestralmente.	4	1.2%
anualmente.	2	0.6%
nunca.	2	0.6%

2. acompanha, presencialmente, o desenvolvimento do subprojeto na escola:



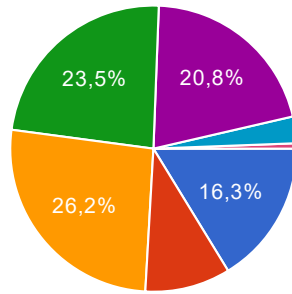
semanalmente.	52	15.7%
quinzenalmente.	57	17.2%
mensalmente.	83	25%
bimestralmente.	27	8.1%
semestralmente.	39	11.7%
anualmente.	10	3%
nunca.	64	19.3%

3. orienta-me, em parceria com o(a) supervisor(a):



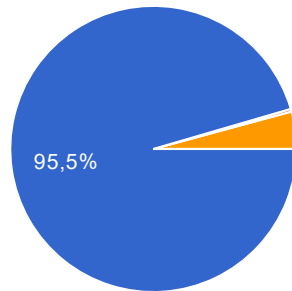
semanalmente.	102	30.7%
quinzenalmente.	95	28.6%
mensalmente.	64	19.3%
bimestralmente.	19	5.7%
semestralmente.	25	7.5%
anualmente.	5	1.5%
nunca.	22	6.6%

4. solicita-me relatórios das atividades:



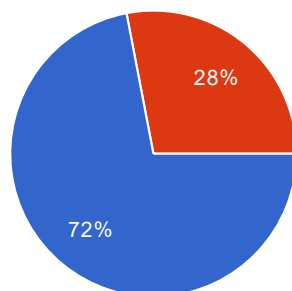
semanalmente.	54	16.3%
quinzenalmente.	32	9.6%
mensalmente.	87	26.2%
bimestralmente.	78	23.5%
semestralmente.	69	20.8%
anualmente.	10	3%
nunca.	2	0.6%

5. repassa as informações da coordenação geral do PIBID (eventos, informes, reuniões etc):



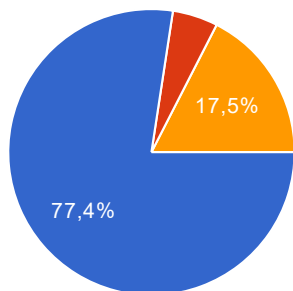
sim.	317	95.5%
não.	1	0.3%
em parte.	14	4.2%

6. oferece atividades de formação docente no âmbito do subprojeto (viagens técnicas, palestras, oficinas, cursos etc.):

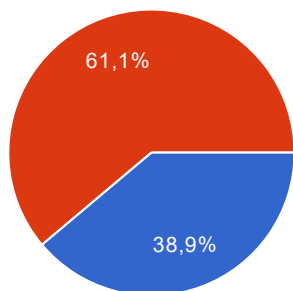


sim.	239	72%
não.	93	28%

7. incentiva o desenvolvimento de projetos interdisciplinares no âmbito do

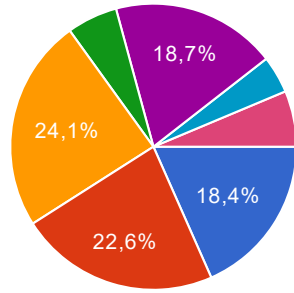
PIBID:

sim.	257	77.4%
não.	17	5.1%
em parte.	58	17.5%

8. realizou projetos interdisciplinares no âmbito do PIBID:

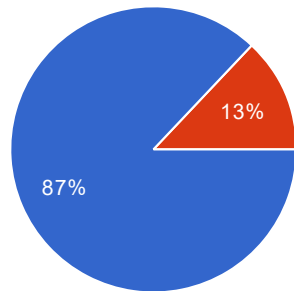
sim.	129	38.9%
não.	203	61.1%

9. promove reuniões conjuntas, envolvendo todos os bolsistas da área (IDs, supervisores e coordenadores):



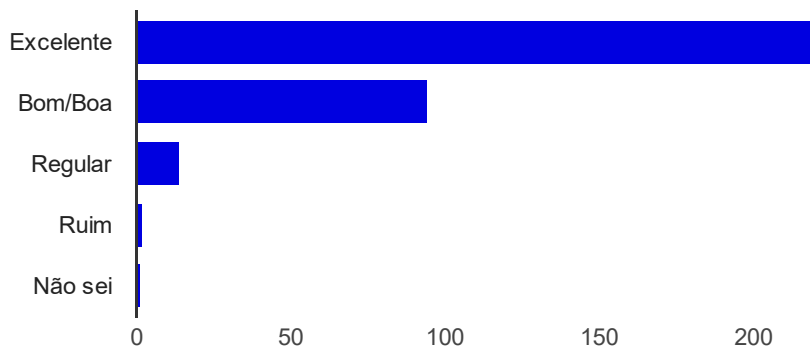
semanalmente.	61	18.4%
quinzenalmente.	75	22.6%
mensalmente.	80	24.1%
bimestralmente.	19	5.7%
semestralmente.	62	18.7%
anualmente.	14	4.2%
nunca.	21	6.3%

10. estimula-me e orienta-me na redação de trabalhos para publicação e, ou, apresentação em eventos:



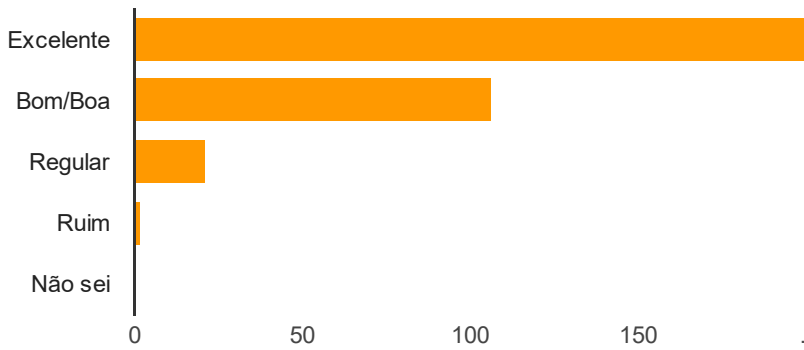
sim.	289	87%
não.	43	13%

1. Motivação [11 . Assim avalio o envolvimento e a atuação do(a) meu (minha) coordenador(a) de área no subprojeto:]



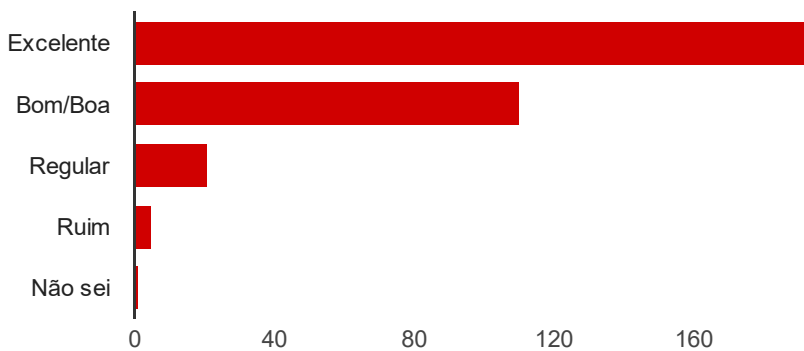
Excelente	221	66.6%
Bom/Boa	94	28.3%
Regular	14	4.2%
Ruim	2	0.6%
Não sei	1	0.3%

2. Assiduidade [11 . Assim avalio o envolvimento e a atuação do(a) meu (minha) coordenador(a) de área no subprojeto:]



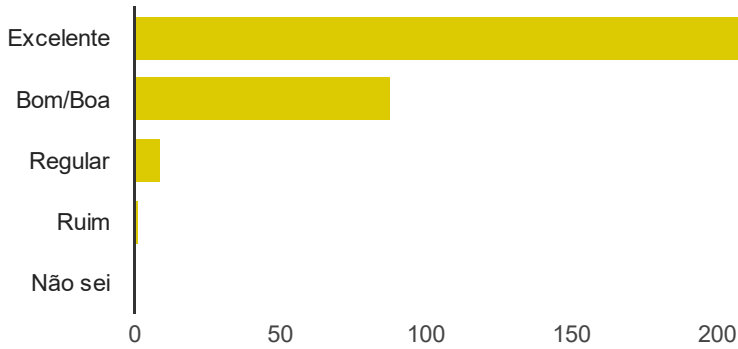
Excelente	203	61.1%
Bom/Boa	106	31.9%
Regular	21	6.3%
Ruim	2	0.6%
Não sei	0	0%

3. Pontualidade [11 . Assim avalio o envolvimento e a atuação do(a) meu (minha) coordenador(a) de área no subprojeto:]



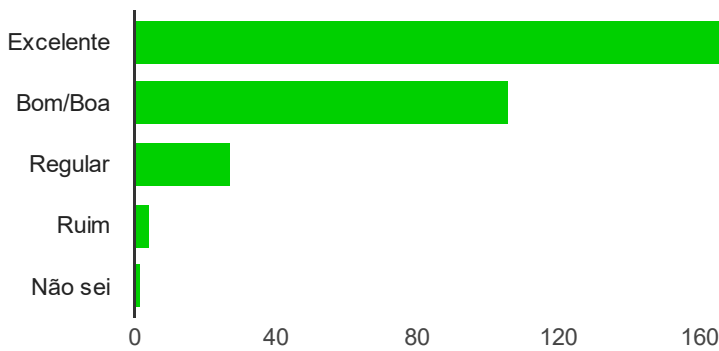
Excelente	195	58.7%
Bom/Boa	110	33.1%
Regular	21	6.3%
Ruim	5	1.5%
Não sei	1	0.3%

4. Interesse [11 . Assim avalio o envolvimento e a atuação do(a) meu (minha) coordenador(a) de área no subprojeto:]



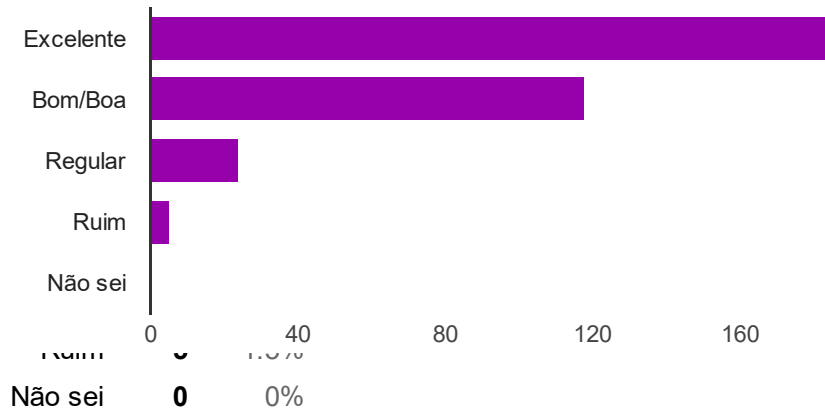
Excelente	234	70.5%
Bom/Boa	88	26.5%
Regular	9	2.7%
Ruim	1	0.3%
Não sei	0	0%

5. Criatividade [11 . Assim avalio o envolvimento e a atuação do(a) meu (minha) coordenador(a) de área no subprojeto:]

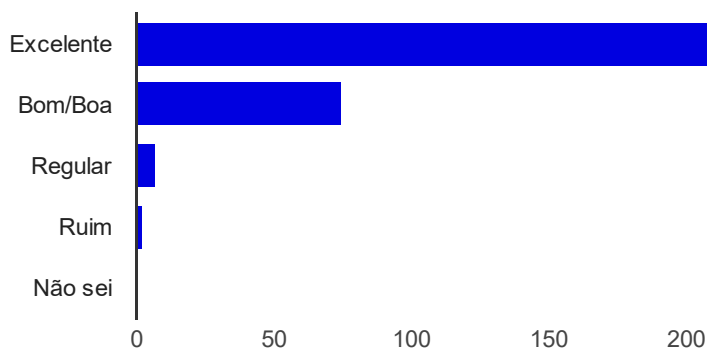


Excelente	193	58.1%
Bom/Boa	106	31.9%
Regular	27	8.1%
Ruim	4	1.2%
Não sei	2	0.6%

6. Desempenho como orientador [11 . Assim avalio o envolvimento e a atuação do(a) meu (minha) coordenador(a) de área no subprojeto:]

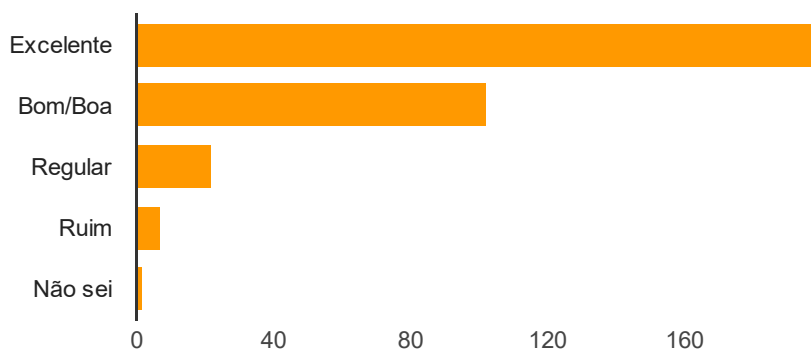


7. Postura profissional [11 . Assim avalio o envolvimento e a atuação do(a) meu (minha) coordenador(a) de área no subprojeto:]



Excelente	248	74.7%
Bom/Boa	75	22.6%
Regular	7	2.1%
Ruim	2	0.6%
Não sei	0	0%

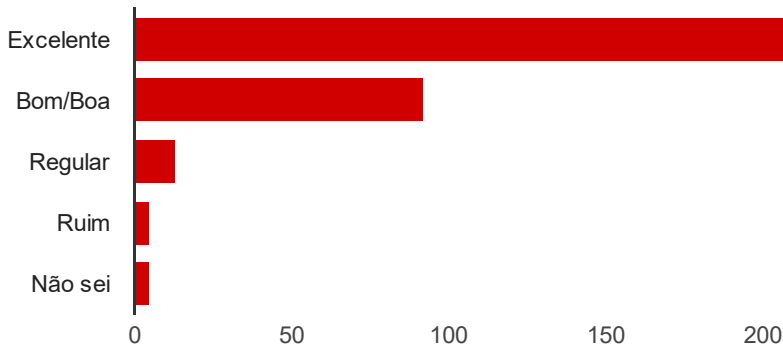
8. Empenho na implementação de novas metodologias de ensino [11 . Assim avalio o envolvimento e a atuação do(a) meu (minha) coordenador(a) de área no subprojeto:]



Excelente	199	59.9%
-----------	------------	-------

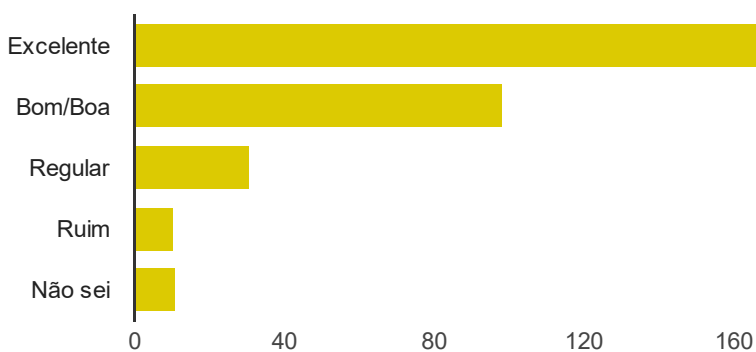
Bom/Boa	102	30.7%
Regular	22	6.6%
Ruim	7	2.1%
Não sei	2	0.6%

9. Capacidade de trabalho em equipe [11 . Assim avalio o envolvimento e a atuação do(a) meu (minha) coordenador(a) de área no subprojeto:]



Excelente	217	65.4%
Bom/Boa	92	27.7%
Regular	13	3.9%
Ruim	5	1.5%
Não sei	5	1.5%

10. Capacidade de articulação e interação no ambiente escolar [11 . Assim avalio o envolvimento e a atuação do(a) meu (minha) coordenador(a) de área no subprojeto:]



Excelente	182	54.8%
Bom/Boa	98	29.5%
Regular	31	9.3%
Ruim	10	3%
Não sei	11	3.3%

Número de respostas diárias

